


**Использование интерактивных  
тетрадей  
в обучении  
английскому языку**



Ли Наталья Павловна  
учитель английского языка  
МОУ «Коменская СОШ»  
с. Кома, Прибайкальского района

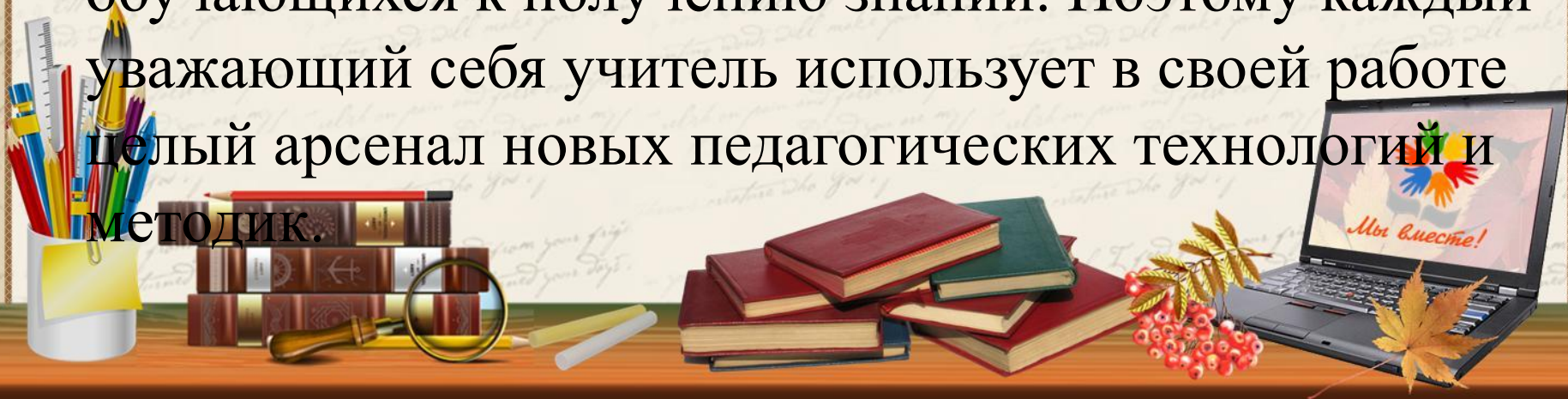


# Теория



Согласно ФГОС одной из целей обучения является воспитание у школьников положительного отношения и интереса к процессу обучения.

Поэтому, педагогическое мастерство современного учителя заключается в том, чтобы поддерживать и стимулировать интерес обучающихся к получению знаний. Поэтому каждый уважающий себя учитель использует в своей работе целый арсенал новых педагогических технологий и методик.



# **Методика интерактивного обучения**

Суть интерактивного обучения состоит в том, что учебный процесс строится таким образом, что практически все обучающиеся оказываются вовлеченными в процесс познания, они имеют возможность понимать и рефлексировать по поводу того, что они знают и думают. Интерактивная методика позволяет сделать процесс обучения активным и для учителя, и для ученика.



Один из способов сделать процесс освоения английского языка более интересным-использование интерактивных тетрадей.

Работа с интерактивными тетрадями - это передовая методика, придуманная американцами для обучения детей школьного возраста, такие тетради позволяют изучать любой школьный предмет весело и увлекательно.



# **Что такое интерактивная тетрадь?**

Интерактивная тетрадь - это тетрадь, которая содержит в себе различные интерактивные шаблоны и элементы, направленные, главным образом на изучение правил грамматики и лексики по различным темам.

Информация в интерактивной тетради не объединена одной темой, не имеет сюжета. В нее удобно включать все правила и конструкции, изучаемые на уроках. Она помогает оживить уроки, создать условия для практического использования теоретической информации, собрать изученные темы и конструкции в одном месте, многократно повторять их.



# **Задачи, которые помогают решать интерактивные тетради**

- компактная организации информации по изучаемой теме;
- визуализация теоретического материала;
- структурирование сложной информации;
- детальное понимание и запоминание информации по изучаемой теме;
- многократное повторение и закрепление материала по пройденной теме, учитывая различные способы восприятия информации детьми (аудиалы, визуалы, кинестеты и дискреты (опираются на логику – суть и взаимосвязи))
- развитие познавательного интереса и творческого мышления.



# Как выглядит интерактивная тетрадь

- Это обычная тетрадь в клеточку или на кольцах, внутри которой размещаются разнообразные вкладыши, интерактивные схемы, кармашки, шаблоны, конвертики, книжки с грамматическими правилами, которые складываются и раскладываются, настольные игры.



# Структура интерактивной тетради

1 страница : сначала оставляется пустой, а когда ребенок уже втягивается в процесс работы оформления тетради, она оформляется по желанию. Дети обычно сюда что-то вписывают, что-то клеивают, получается очень здорово.



# Структура интерактивной тетради

2 страница: содержание тетради. Можно вклеить готовые таблички, в которых указывается тема и номер страницы. Все страницы в тетради нумеруются, чтобы потом, когда необходимо будет что-то повторить, можно легко было бы найти нужную тему по этому оплавлению.



# Практика



Я пришла к выводу, что ведение интерактивных тетрадей-нерационально, так как у учеников есть еще и рабочие тетради и тетради на печатной основе. Поэтому я использую некоторые шаблоны, которые дети вклеивают в обычные тетради.

1. При обучении грамматики использование интерактивных **шаблонов** при обучении английскому языку для меня стало «палочкой-выручалочкой», особенно при изучении трудных грамматических правил, так как, грамматика, к сожалению, не мотивирует детей к изучению языка, а, напротив, только отвращает.




2. При изучении лексики шаблоны помогают активизировать всю лексику по теме, которая систематизирована в одном шаблоне, развивают творческие способности детей, способствуют совершенствованию монологической и диалогической речи на английском языке.

3. Изучая правила чтения, шаблоны помогают к тому же развивать навыки письма, мелкую моторику, запоминать написание слов.


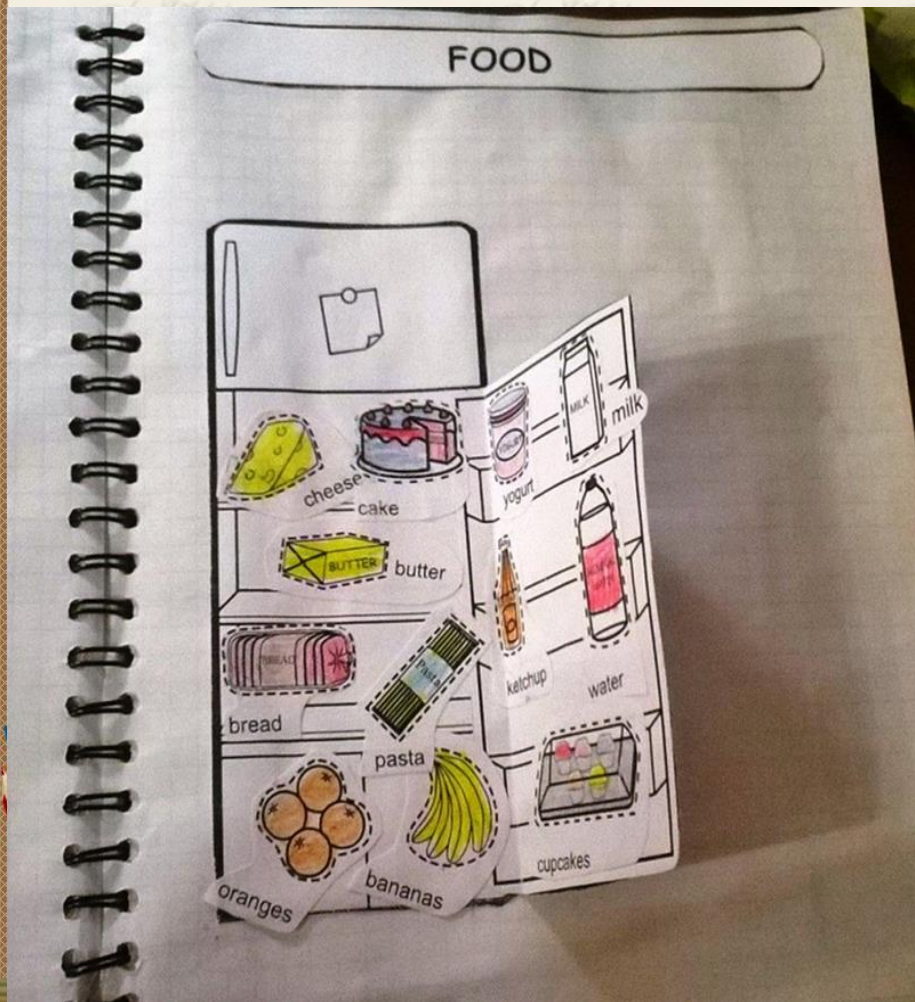


# Примеры лексических шаблонов

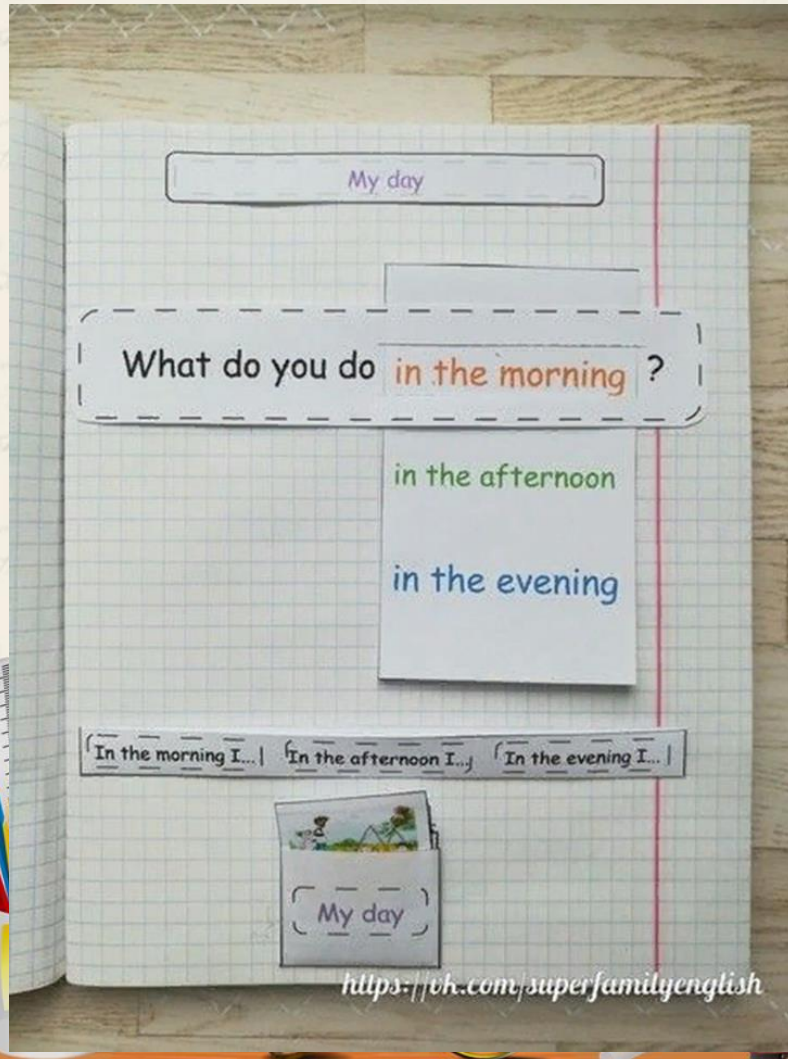
In winter  
I can



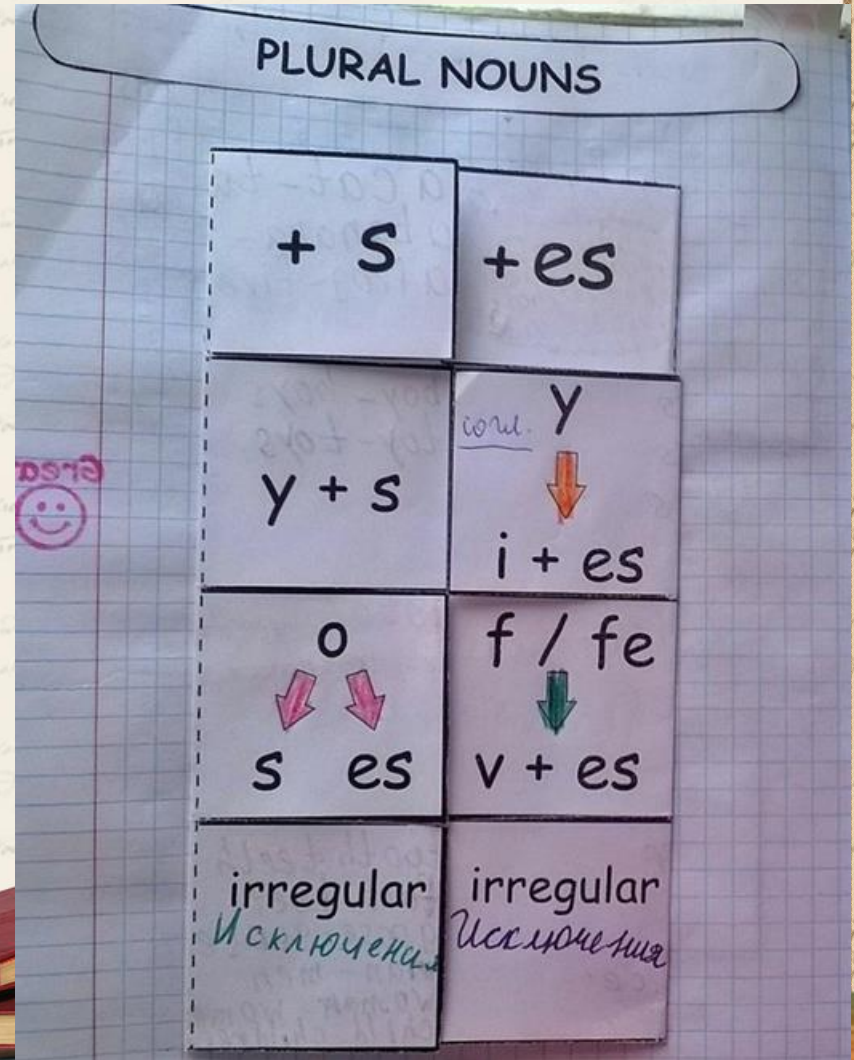

# Примеры лексических шаблонов



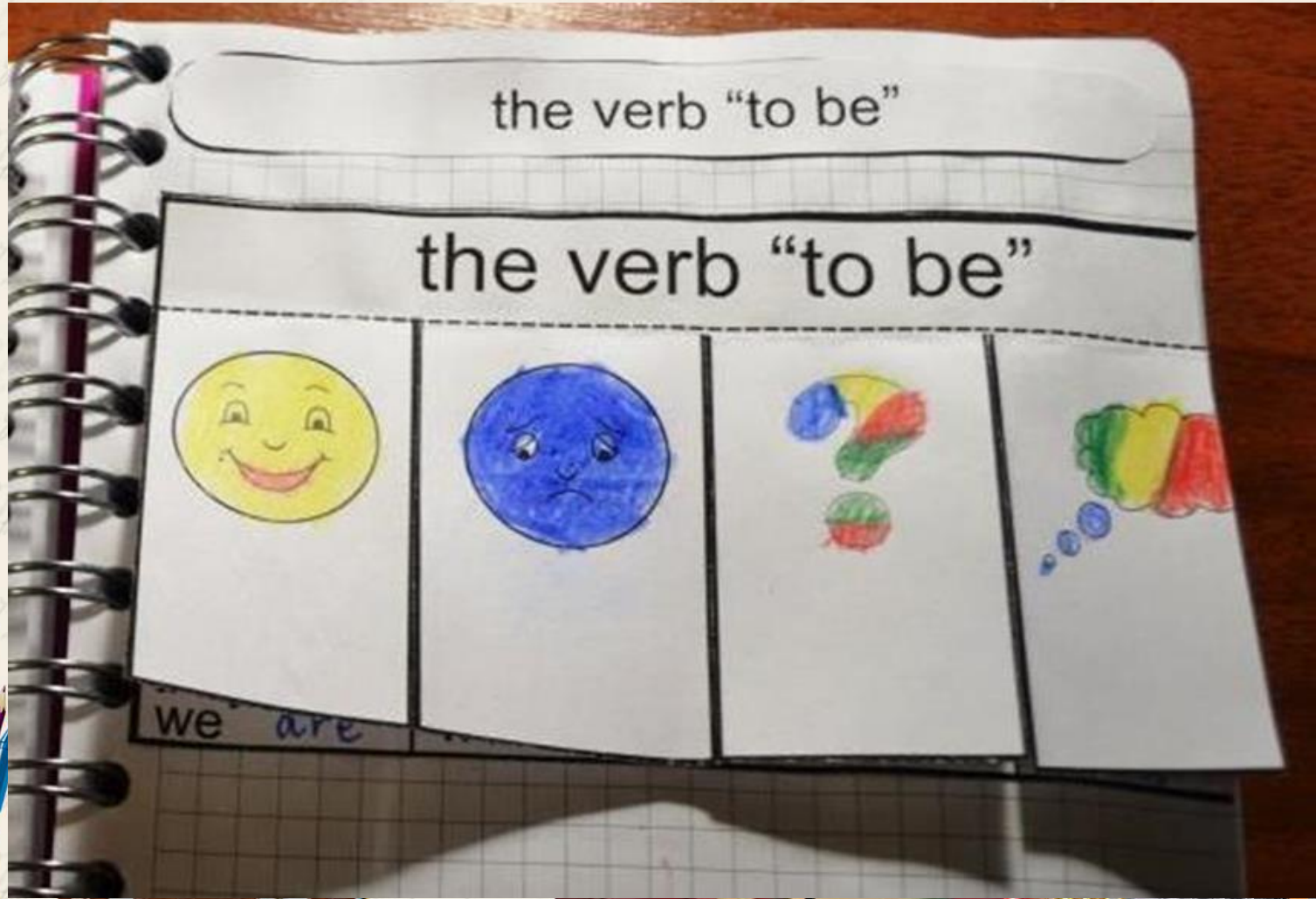
# Примеры лексических шаблонов



# Примеры грамматических шаблонов





# Примеры грамматических шаблонов



# Примеры грамматических шаблонов



# Примеры шаблонов по чтению



# **Результаты использования интерактивной тетради**

- урок становится увлекательными и эффективными;
- изучение скучных грамматических правил превращается в увлекательное занятие;
- дети принимают активное участие на занятиях;
- учащиеся учатся систематизировать и представлять информацию кратко и наглядно;
- они постоянно взаимодействуют с информацией;
- развивается мелкая моторика;
- развиваются творческие способности учащихся.



# Метапредметность интерактивных тетрадей

Интерактивная тетрадь – это не просто метод, помогающий закрепить и отработать полученные знания на уроке, но и возможность развивать регулятивные, коммуникативные, личностные и познавательные навыки на **любом** уроке. Это полет фантазии, который может дать хорошие результаты, это исследование, которое будет продолжаться всю жизнь, ведь если посеять в ребенке «зерно» открытия и исследования, оно будет расти и увеличиваться. Задача учителя лишь придавать учащимся уверенности в своих силах и правильно мотивировать на открытие **новых горизонтов**.

