

Цифровые помощники учителя.

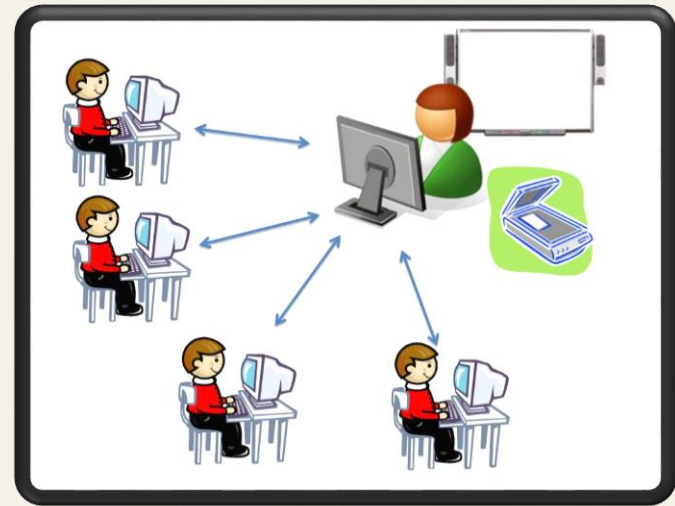
Попова Г.А.



1	
2	
3	
4	

Все свои цифровые инструменты я разделила на 3 группы:

- Мои помощники для проведения уроков.
- Мои помощники для повышения уровня мотивации учащихся.
- Мои помощники для проверки домашнего задания.



Площадка для онлайн встреч



Сервис LearningApps для создания интерактивных заданий по любым предметам.

A screenshot of the LearningApps.org website interface. The page is titled "LearningApps.org" and shows a user account for "Дарья Федорова". The main content area is titled "Категория: Английский язык" and "Ступени: 3-9". It displays a grid of 10 interactive task cards. The cards are: "Film genres" (with a movie poster), "Places to go in the city" (with an elephant), "Film makers" (with film strips), "Actors and actresses" (with a portrait), "Hollywood" (with a list), "What are the censor's classifications for films" (with a "CENSORED" stamp), "The fact file of the film, 5 form, 'Don't miss it!'" (with film strips), "Don't miss it!" (with a movie poster), "Films" (with a couple), and "Watch the video and answer the questions" (with a man's face).

LearningApps.org

Настройки аккаунта: Дарья Федорова

Поиск | Все упражнения | Новое упражнение | Мои классы | Мои приложения

Для начинающих — Профессиональное образование и повышение к

Категория: Английский язык

Ступени: 3-9

- 3 класс
- 5 класс
- 7 класс
- 8 класс
- Adjective
- Alphabet
- Animals
- Body parts
- Cinema
- Cities
- Clothes
- Colours
- Days of week
- English Grammar
- Family
- Food
- Fruits
- Grammar
- Great Britain
- Holidays
- House
- Irregular verbs
- Listening comprehension
- London
- Numbers
- People
- Prepositions
- Present Continuous
- Professions
- Pronouns
- Reading & Phonics
- School
- Seasons and months
- Sport
- The Past Simple Tense
- The Present Simple Tense
- Time
- Travelling
- Verbs
- Vocabulary
- Weather and climate
- Word skills
- Words
- Литература
- Перевод на русский

Film genres

Places to go in the city

Film makers

Actors and actresses

Hollywood

What are the censor's classifications for films










The fact file of the film, 5 form, "Don't miss it!"

Don't miss it!

Films

Watch the video and answer the questions

Инструменты LearningApps позволяют создавать интерактивные задания разных ВИДОВ.



Онлайн доска Padlet.com.



Возможности данной доски очень разнообразны и удобны.

Создай padlet

Начните с пустого листа...

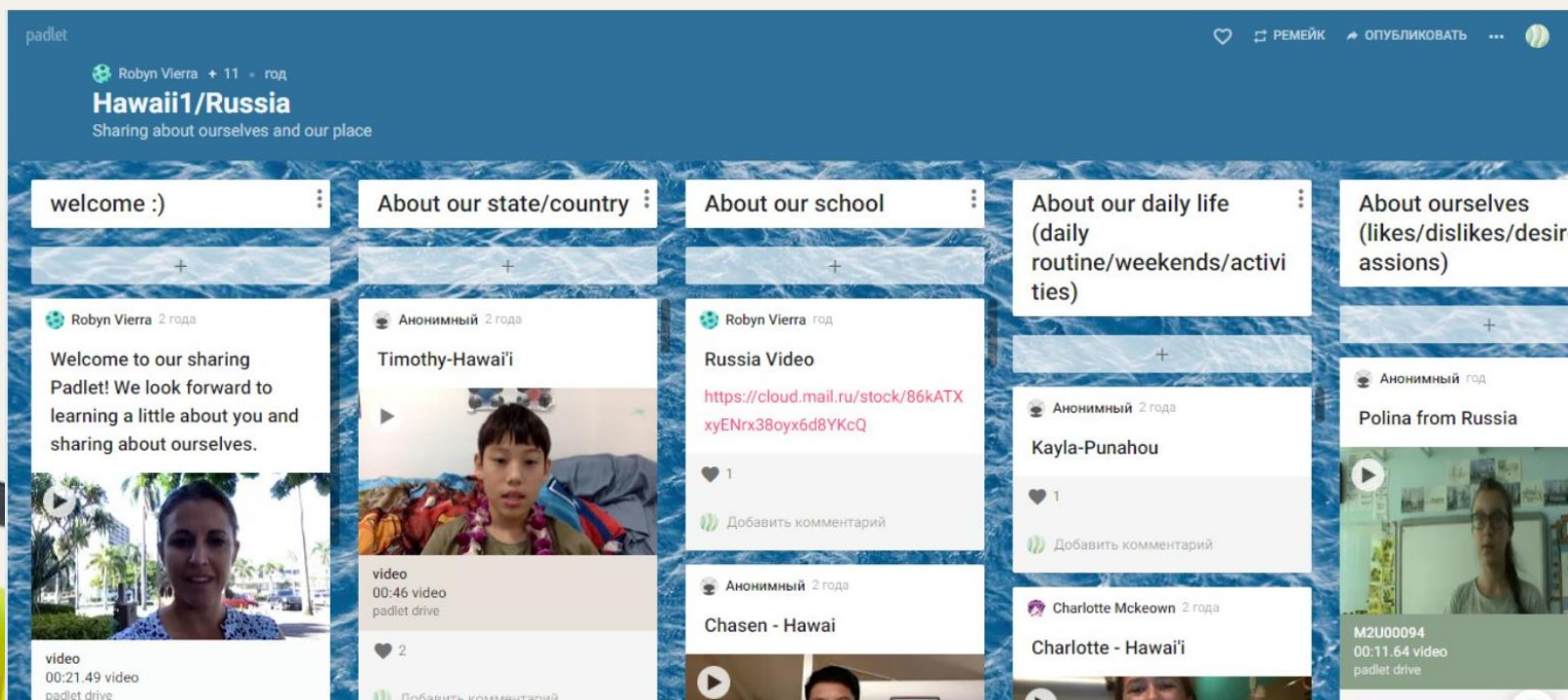
The screenshot shows the 'Создай padlet' (Create Padlet) interface. It features a grid of six layout templates, each with a color-coded icon, a title, a description, and a 'ВЫБРАТЬ' (SELECT) button. The templates are: 1. 'Стена' (Wall) in red, described as 'Оформите содержимое в виде кирпичика.' (Format content as bricks). 2. 'Холст' (Canvas) in green, described as 'Распределите, группируйте и соединяйте контент любым способом.' (Distribute, group, and connect content any way). 3. 'Транслировать в виде непрерывного потока' (Stream) in purple, described as 'Просматривайте контент сверху вниз в простой ленте.' (View content top to bottom in a simple feed). 4. 'Сетка' (Grid) in orange, described as 'Расположить содержимое рядами' (Place content in rows). 5. 'Полка' (Shelf) in blue, described as 'Показывать содержимое столбцами.' (Show content in columns). 6. 'Backchannel' in yellow, described as 'Communicate in a chat like environment.' A small smartphone icon is visible at the bottom right of the interface.

Тематика	Описание	Кнопка
Стена	Оформите содержимое в виде кирпичика.	ВЫБРАТЬ
Холст	Распределите, группируйте и соединяйте контент любым способом.	ВЫБРАТЬ
Транслировать в виде непрерывного потока	Просматривайте контент сверху вниз в простой ленте.	ВЫБРАТЬ
Сетка	Расположить содержимое рядами	ВЫБРАТЬ
Полка	Показывать содержимое столбцами.	ВЫБРАТЬ
Backchannel	Communicate in a chat like environment.	ВЫБРАТЬ

The screenshot shows the Padlet mobile app interface. A central text box contains the text 'Название' (Name) and 'Написать что-нибудь' (Write something), with a dashed yellow border. Below the text box is a menu of actions, each with a colored icon and a description. The actions are: 1. 'Загрузить' (Upload) in orange, 'Pick file from your computer.' 2. 'Link' in green, 'Enter any URL.' 3. 'Google' in blue, 'Search images, videos, GIFs, and more.' 4. 'Snap' in yellow, 'Take photo from your camera.' 5. 'Film' in red, 'Capture video from your camera.' 6. 'Voice' in purple, 'Record audio from your microphone.' 7. 'Screen' in pink, 'Record your screen.' 8. 'Draw' in green, 'Doodle on an onscreen canvas.' 9. 'Map' in blue, 'Add a location.' 10. 'Padlet' in pink, 'Link to one of your other padlets.'

Иконка	Название	Описание
Оранжевый квадрат с стрелкой вверх	Загрузить	Pick file from your computer.
Зеленый квадрат с цепочкой	Link	Enter any URL.
Синий квадрат с лупой	Google	Search images, videos, GIFs, and more.
Желтый квадрат с камерой	Snap	Take photo from your camera.
Красный квадрат с видеокамерой	Film	Capture video from your camera.
Фиолетовый квадрат с микрофоном	Voice	Record audio from your microphone.
Розовый квадрат с экраном	Screen	Record your screen.
Зеленый квадрат с карандашом	Draw	Doodle on an onscreen canvas.
Синий квадрат с меткой	Map	Add a location.
Розовый квадрат с логотипом Padlet	Padlet	Link to one of your other padlets.

Padlet можно использовать для совместной работы по сбору идей, мозгового штурма, для организации проектных технологий, для домашних заданий и т. д.



Инструменты для повышения уровня мотивации учащихся.



Конструкторам упражнений, игр, кроссвордов, тестов и викторин.

Online Test Pad

Проверь таблицу умножения

Результат #27700998

Тест пройден: 11.01.2019 00:51
Потрачено времени: 00:05:33

Ваше имя:

Показать мои ответы | Показать мой результат

Результат

92%

Ваша оценка: 5

Количество баллов (правильных ответов)	33
Максимально возможное количество баллов	36
Процент	91.67

Quizalize - Save time with personalized learning and mastery data
app.quizalize.com

13 Strong | 1 Almost there | 1 Needs help

Иванов Петя view | Жаданова Ан... view | Ваня Аксёнов view

Шилкина Окса... view

Дмитрий Яков... view

drenyev sasha view

Храмцова Ана... view

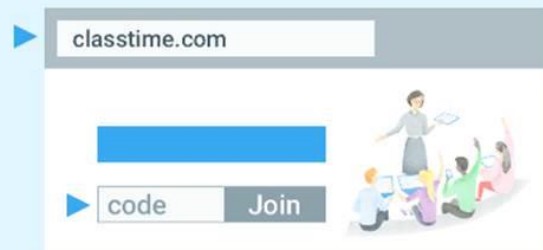
Валерия Мерт... view

**Для доступа к тесту ученику необходимо отправить
ссылку,
либо он может набрать ее вручную в строчке своего
браузера.**

Ученики используют эту ссылку,
чтобы
присоединиться: classtime.com

с кодом сесии

6MMN3



15
учеников
онлайн



Интерактивная рабочая тетрадь Skysmart

Интерактивная рабочая
тетрадь по материалам
«Просвещения»

школьная

программа

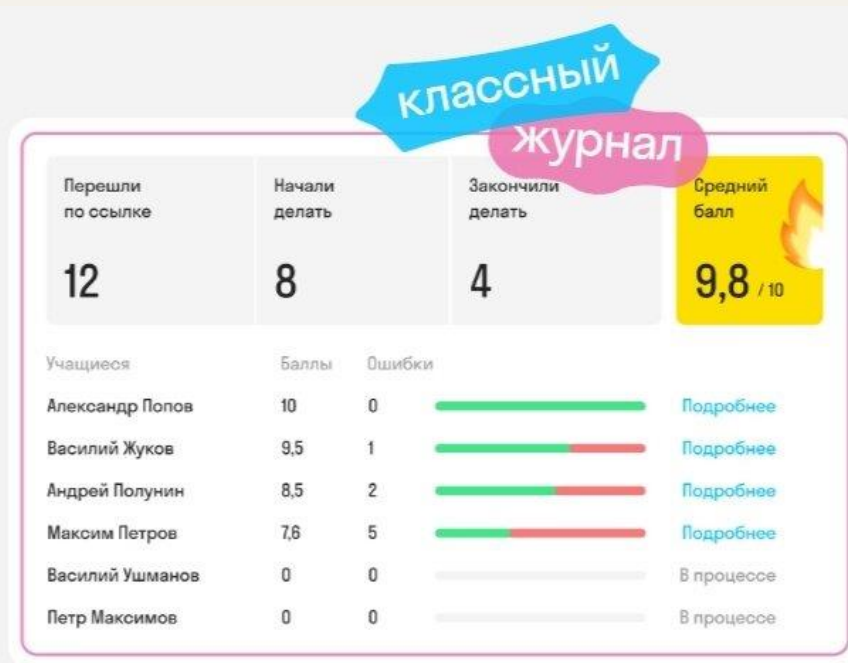
 skysmart



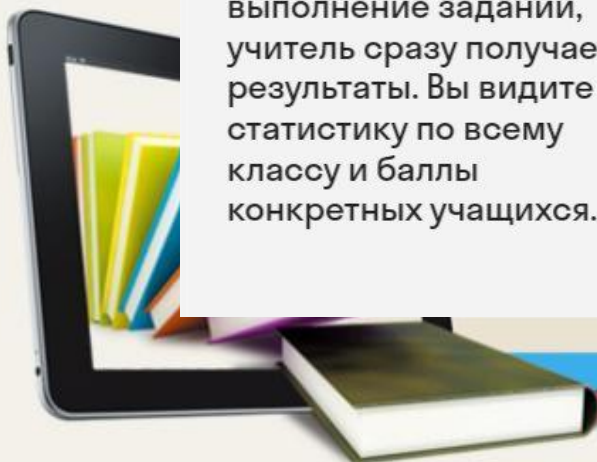
Данная рабочая тетрадь содержит интерактивные задания на основе пособий для самостоятельной работы, разработанных к учебникам из федерального перечня. Данная тетрадь показалась мне очень удобной. Т.к. все задания составлены на основе используемого мною учебника, составлять ничего не нужно было, проверка происходила автоматически, тем самым экономилось мое время.

Экономьте до двух часов в день на проверке

Интерактивная рабочая тетрадь Скайсмарт автоматически оценивает выполнение заданий, учитель сразу получает результаты. Вы видите статистику по всему классу и баллы конкретных учащихся.



Список учеников с оценками после проверки






TEACHER MADE



**C✓OUD
TEXT**



**Teacher Made - это
инструмент,
который позволяет
превратить PDF-
файлы, документы
Word, фотографии
в интерактивные
задания.**



TEACHER MADE

I. Choose the right variant:

1. He ... the test for 40 minutes.
a) writes b)has been writing c)is writing
2. We ... already ... the text.
a)have... translated b)has been translating c)are translating
3. They are flying over the ocean...
a) for 3 hours b)every week c)at this moment
4. She often... by Delta.
a)travels b)is travelling c)has travelled
5. How long ... you ...reading this book?
a) have been b)are c)is
6. MrsBrown ... me English.
a) is teaching b)teach c)teaches
7. I have been studying History ...
a) for 5 years b)now c)already
8. I...not ... you for ages.
A)have... seen b)have ...been seeing c)don't see
9. We ... to school every day except Sunday.
a) are going b)goes c)go
10. Look out of the window! It ... now.
a) rains b) is raining c) has been raining

II. Put the verb given in brackets in all Present tenses.

- 1) Joy (*travel*) every year.
- 2) We (*translate*) this text for two hours.
- 3) I never (*try*) candy floss
- 4) You (*want*) to go to the cinema?
- 5) You (*find*) a prom dress yet?
- 6) A boy just (*see*) a shooting star.
- 7) What time concert (*start*)?
- 8) Jessica rarely (*go*) out at weekends.
- 9) She (*work*) all morning.
- 10) The train (*leave*) at 5 p.m

Review Submission: daisy13579

Score: 40.00%

Name: _____

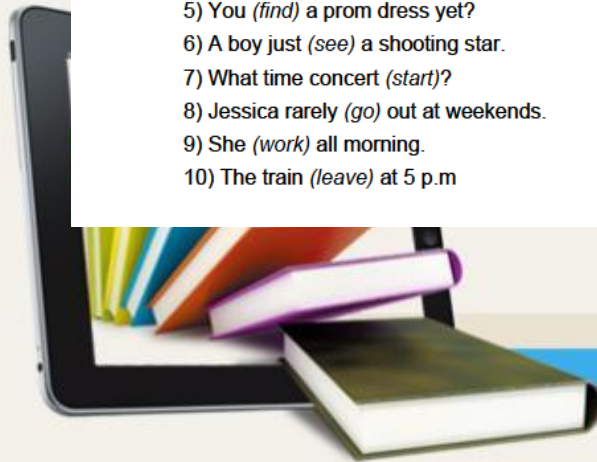
Math is Fun Worksheets
from mathsisfun.com

1:
$$\begin{array}{r} 8 \\ + 10 \\ \hline \end{array}$$
 2:
$$\begin{array}{r} 7 \\ + 6 \\ \hline \end{array}$$
 3:
$$\begin{array}{r} 1 \\ + 8 \\ \hline \end{array}$$

Answer: 18

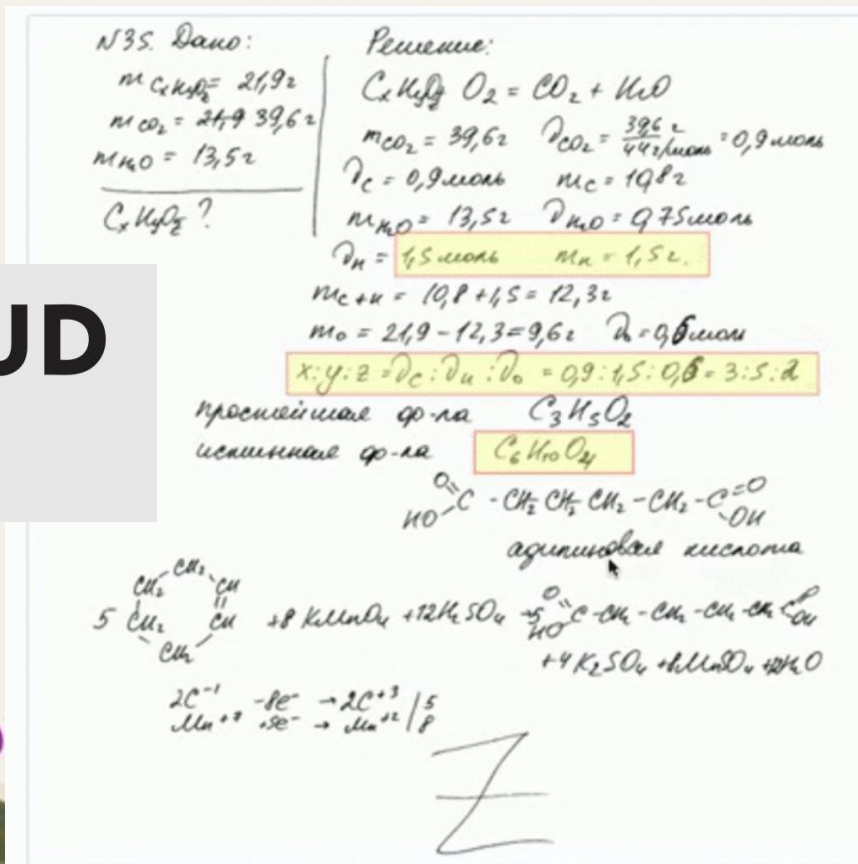
6:
$$\begin{array}{r} 5 \\ + 9 \\ \hline \end{array}$$
 7:
$$\begin{array}{r} 1 \\ + 5 \\ \hline \end{array}$$
 8:
$$\begin{array}{r} 7 \\ + 4 \\ \hline \end{array}$$

23, 14, 6, 11, None of these



CloudText.ru - это сервис, который позволяет ученику быстро отправить фото своей работы, используя мобильное устройство, а учителю выделить ошибки прямо на фотографии, написать текстовый или аудио комментарий, выставить баллы и отправить проверенную работу ученику.

C ✓ **LOUD**
TEXT



Комментарий к фрагменту

проверяйте по фото и комментируйте!

Фактическая


указывайте типы ошибок

Комментарий к фрагменту

проверяйте любой предмет.

Система сама пересчитывает баллы по критериям. Все работы хранятся в одном месте.

Есть банк заданий по ЕГЭ и ОГЭ. Комментарии к работам остаются у ученика, и он может в любой момент их пересмотреть, чтобы избежать ошибок в дальнейшем.



Укажите предметы, по которым готовите учеников ×

ЕГЭ	ОГЭ
<input type="checkbox"/> Русский язык ЕГЭ	<input type="checkbox"/> Русский язык ОГЭ
<input checked="" type="checkbox"/> Литература ЕГЭ ✓	<input type="checkbox"/> Обществознание ОГЭ
<input type="checkbox"/> Итоговое сочинение	<input type="checkbox"/> История ОГЭ
<input type="checkbox"/> История ЕГЭ	<input type="checkbox"/> Литература ОГЭ
<input type="checkbox"/> Английский ЕГЭ	<input type="checkbox"/> Английский ОГЭ
<input type="checkbox"/> Обществознание ЕГЭ	<input type="checkbox"/> Химия ОГЭ
<input type="checkbox"/> Химия ЕГЭ	<input type="checkbox"/> Немецкий ОГЭ
<input type="checkbox"/> География ЕГЭ	<input type="checkbox"/> Испанский ОГЭ
<input type="checkbox"/> Информатика ЕГЭ	
<input type="checkbox"/> Немецкий ЕГЭ	
<input type="checkbox"/> Испанский ЕГЭ	

**Выбор того или иного инструмента
потребует от учителя определенных знаний
и умений. Важный фактор успешной работы
учителя в цифровом пространстве -
готовность педагога к применению новых
решений.**



СПАСИБО ЗА ВНИМАНИЕ.



1	
2	
3	
4	